

ENERGETSKI IZVJEŠTAJ SLUŽBE ZA OIE I VEK

- Jun 2019. godine -





8

Povlašćenih proizvođača

- ▮ Hidrobistrica DOO
- ▮ Hidroenergija Montenegro DOO
- ▮ Igma Energy DOO
- ▮ Krnovo Green Energy DOO
- ▮ Kronor DOO
- ▮ Nord Energy DOO
- ▮ Synergy DOO
- ▮ Invicta DOO

15

Ugovora o otkupu

- ▮ mhe Babino Polje
- ▮ mhe Bistrica
- ▮ mhe Bistrica-Majstorovina
- ▮ mhe Bradavec
- ▮ mhe Jara
- ▮ mhe Jezerštica
- ▮ mhe Orah
- ▮ mhe Piševska
- ▮ mhe Rmuš
- ▮ mhe Šekular
- ▮ mhe Šeremt
- ▮ mhe Spalevići
- ▮ mhe Vrelo
- ▮ VE Krnovo
- ▮ SE Invicta

2

Ugovora o kupoprodaji proporcionalnog udjela električne energije otkupljene od povlašćenih proizvođača

- ▮ Elektroprivreda Crne Gore AD
- ▮ Uniprom DOO

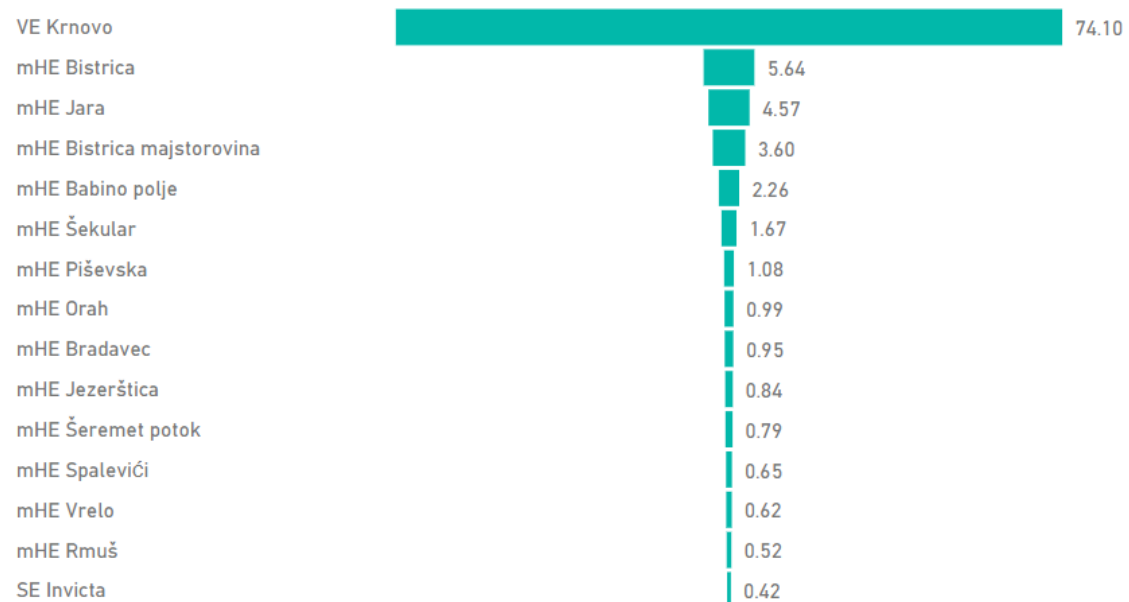
8

Ugovora o učestvovanju na tržištu električne energije u Crnoj Gori

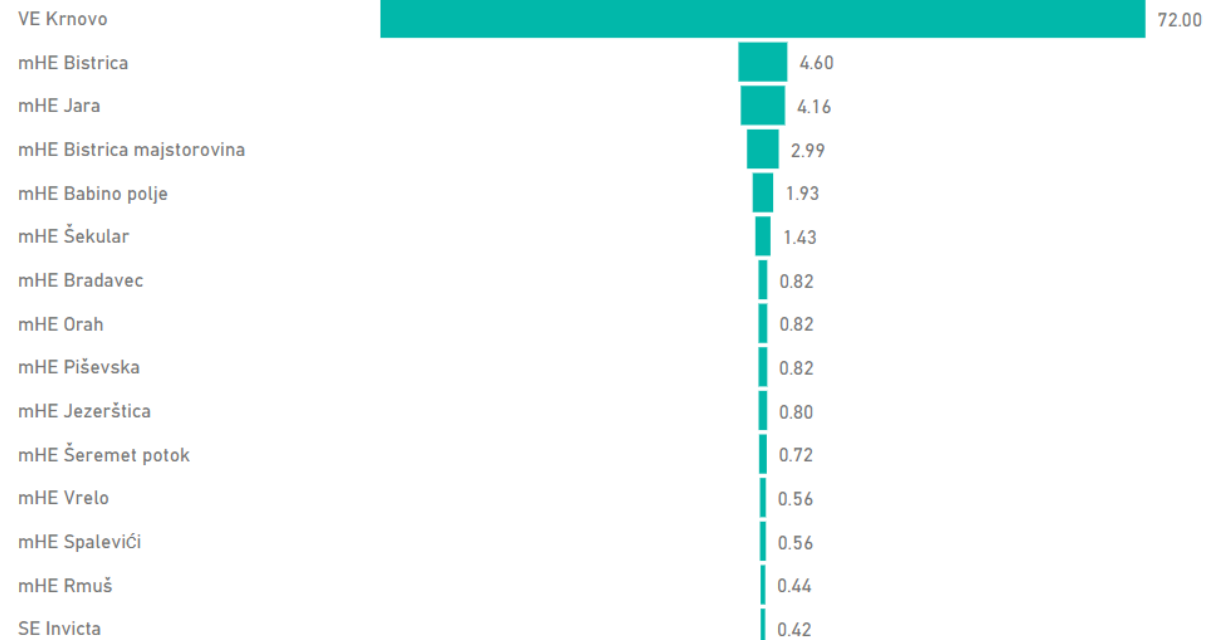
- ▮ Hidrobistrica DOO
- ▮ Hidroenergija Montenegro DOO
- ▮ Igma Energy DOO
- ▮ Krnovo Green Energy DOO
- ▮ Kronor DOO
- ▮ Nord Energy DOO
- ▮ Synergy DOO
- ▮ Invicta DOO



Instalisana snaga proizvodnih objekata u statusu povlašćenog proizvođača [MW]



Snaga na pragu [MW]

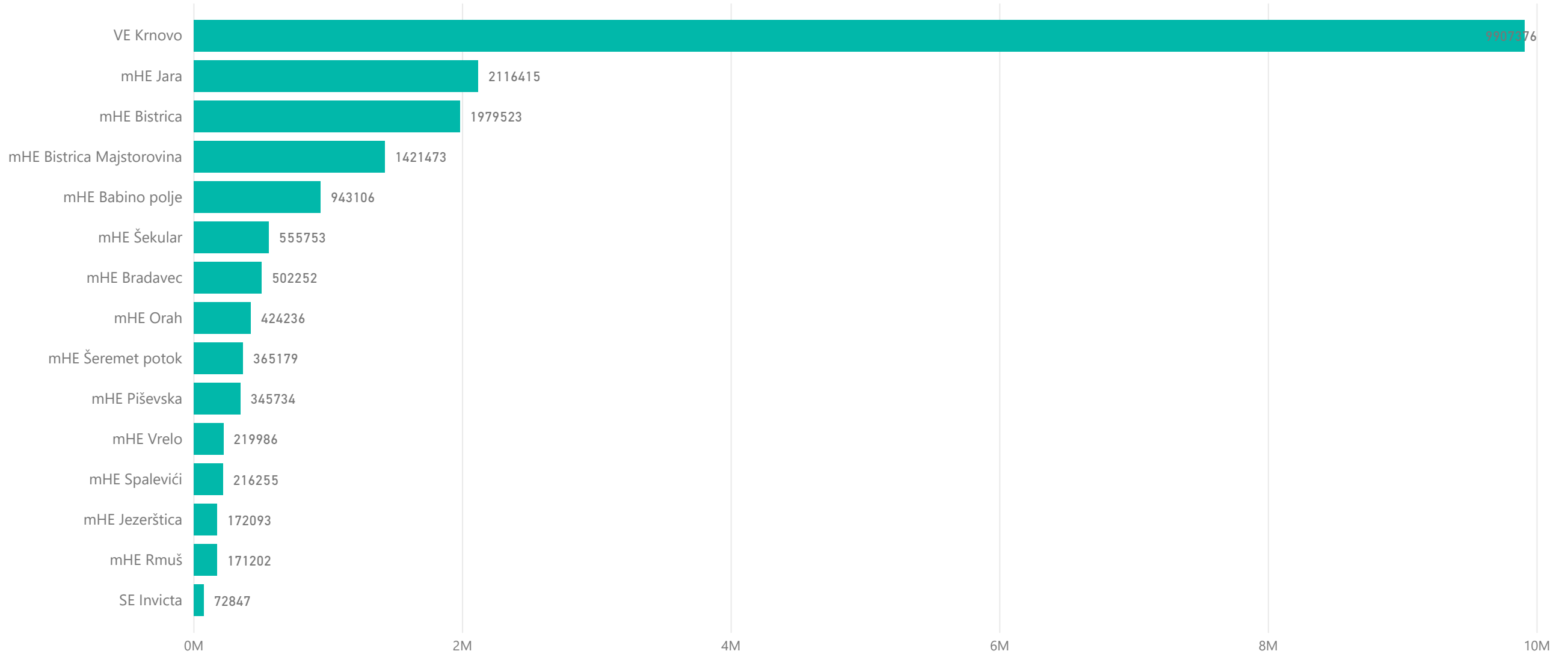


*Napomena: VE Krnovo ograničena na 72 MW

mHE Bradavec ograničena na 0.4 MW

mHE Jezerštica ograničena na 0.3 MW

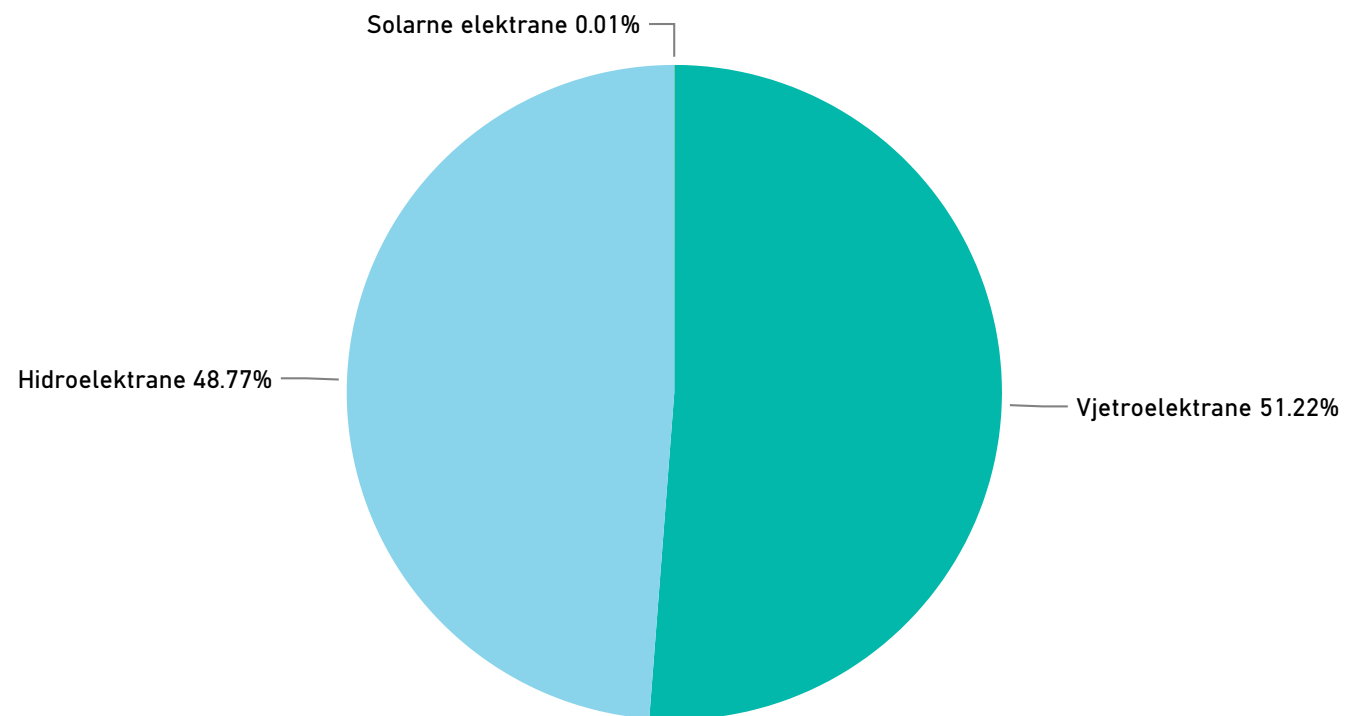
Proizvodnja električne energije po objektima povlašćenih proizvođača za jun 2019. godine





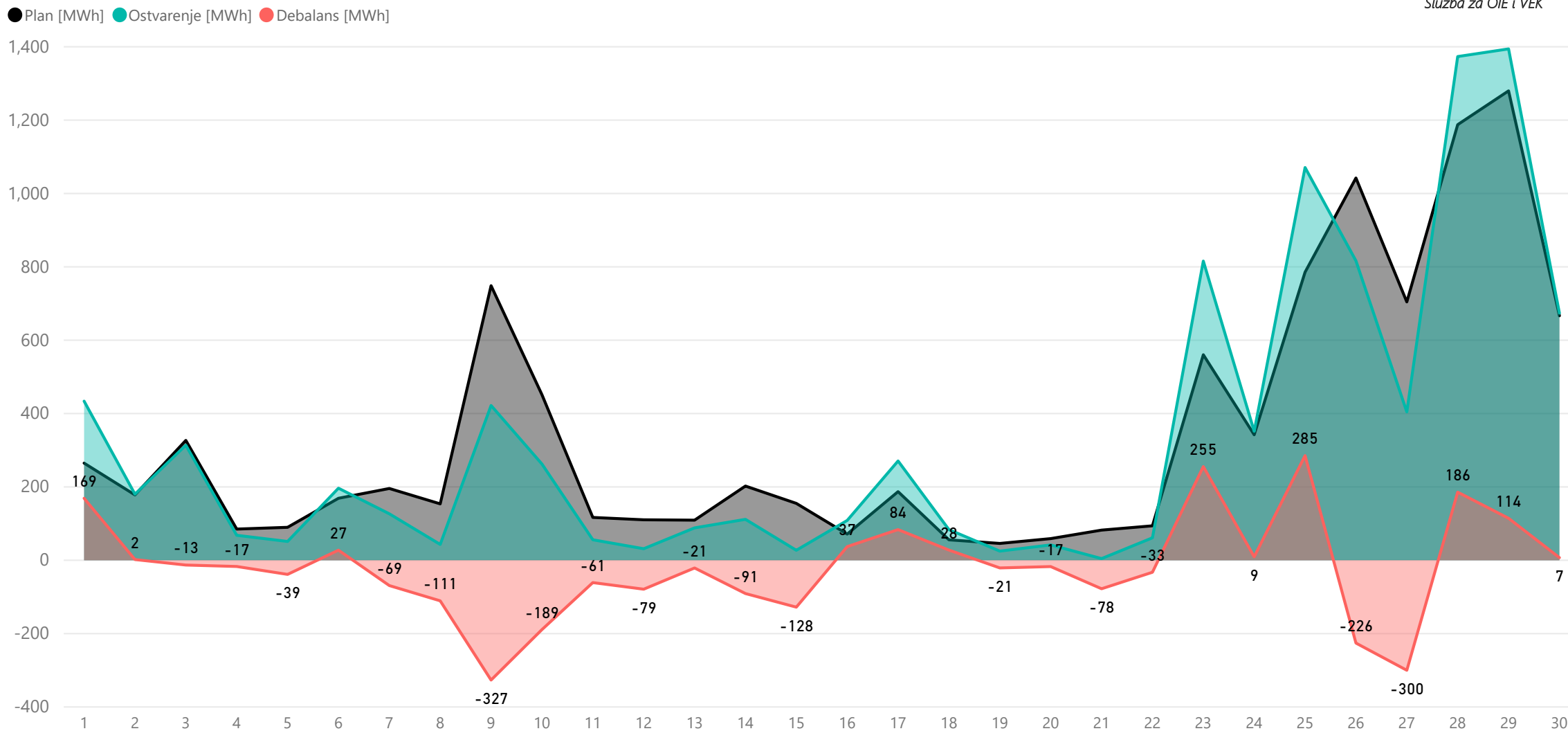
Struktura u proizvedenoj električnoj energiji iz objekata povlašćenih proizvođača prema vrsti izvora u junu 2019. godine

● Vjetroelektrane ● Hidroelektrane ● Solarne elektrane



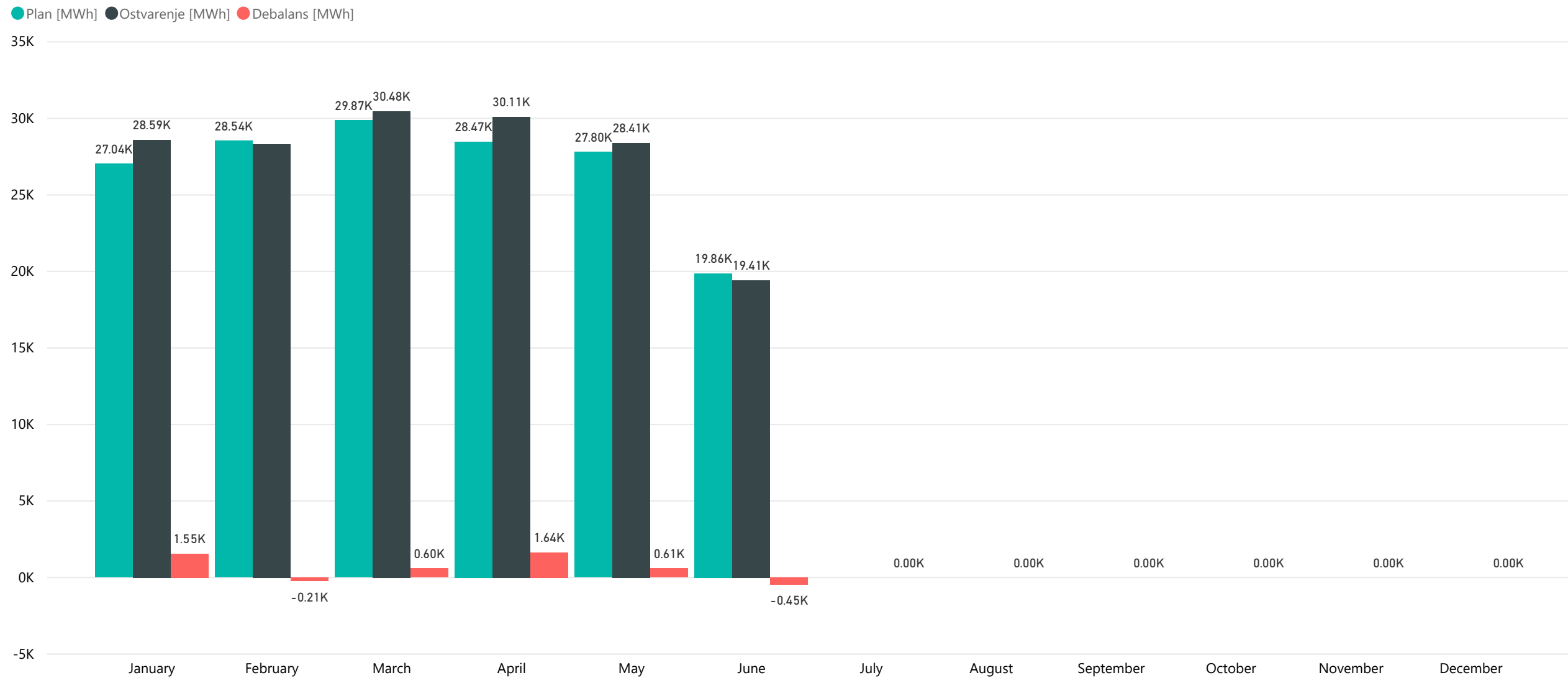
Plan, proizvodnja i debalans VE Krnovo po danima u junu 2019

Služba za OIE i VEK





Plan, proizvodnja i odstupanje proizvodnje povlašćenih proizvođača po mjesecima u 2019. godini





UKUPNA PROIZVODNJA OD POČETKA PODSTICAJA

Godina	2014	2015	2016	Ukupno 2014.-2016.	2017	Ukupno 2014.-2017.	2018	Ukupno 2014.-2018.	2019	Ukupno 2014.-2019.
Mjesec	Proizvodnja 2014 (kWh)	Proizvodnja 2015 (kWh)	Proizvodnja 2016 (kWh)	Proizvodnja 2014-2016 (kWh)	Proizvodnja 2017 (kWh)	Proizvodnja 2014-2017 (kWh)	Proizvodnja 2018 (kWh)	Proizvodnja 2014-2018 (kWh)	Proizvodnja 2019 (kWh)	Proizvodnja 2014-2018 (kWh)
I		97.020,00	3.672.918,00	3.769.938,00	1.408.192,00	5.178.130,00	23.193.429,00	28.371.559,00	20.664.083,00	49.035.642,00
II		57.780,00	5.213.045,00	5.270.825,00	3.296.565,00	8.567.390,00	24.217.696,00	32.785.086,00	28.322.113,00	61.107.199,00
III		67.935,00	5.374.214,00	5.442.149,00	7.500.436,00	12.942.585,00	30.052.854,00	42.995.439,00	30.476.861,00	73.472.300,00
IV		164.565,00	5.368.395,00	5.532.960,00	8.129.079,00	13.662.039,00	25.368.747,00	39.030.786,00	30.111.399,00	69.142.185,00
V	193.110,00	1.732.804,00	6.545.704,00	8.471.618,00	8.198.145,00	16.669.763,00	21.123.843,00	37.793.606,00	28.409.911,00	66.203.517,00
VI	178.440,00	1.892.247,00	3.248.549,00	5.319.236,00	3.702.600,00	9.021.836,00	21.945.264,00	30.967.100,00	19.413.429,00	50.380.529,00
VII	122.220,00	1.158.936,00	1.520.383,00	2.801.539,00	845.534,00	3.647.073,00	18.875.459,00	22.522.532,00		
VIII	49.890,00	333.040,00	1.150.155,00	1.533.085,00	144.402,00	1.677.487,00	9.557.014,00	11.234.501,00		
IX	171.809,90	181.015,00	1.528.733,00	1.881.558,00	128.640,00	2.010.198,00	14.233.878,00	16.244.076,00		
X	131.475,00	1.294.267,00	3.248.745,00	4.674.487,00	590.468,00	5.264.955,00	14.627.670,00	19.892.625,00		
XI	149.430,00	1.862.957,00	3.897.880,00	5.910.267,00	17.626.306,00	23.536.573,00	15.849.214,00	39.385.787,00		
XII	175.080,00	1.640.707,00	2.916.841,00	4.732.628,00	32.904.434,00	37.637.062,00	25.582.480,00	63.219.542,00		
Ukupno	1.171.454,90	10.483.273,00	43.685.562,00	55.340.290,00	84.474.801,00	139.815.091,00	244.627.548,00	384.442.639,00	157.397.796,00	369.341.372,00

