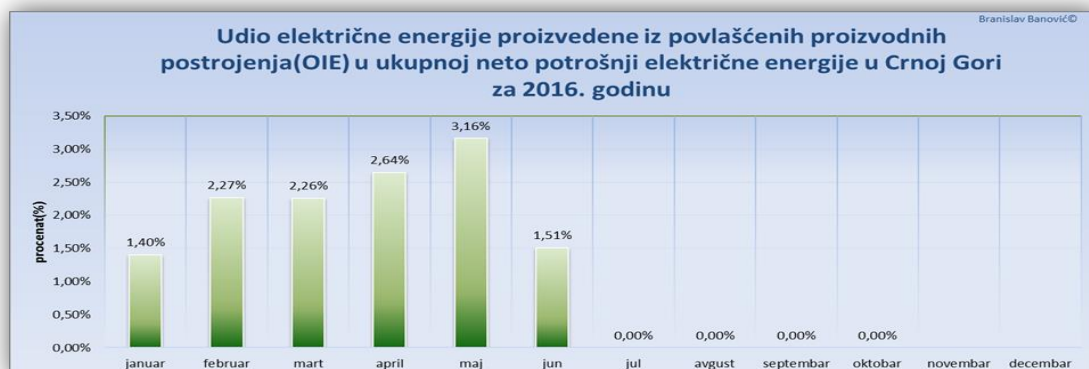
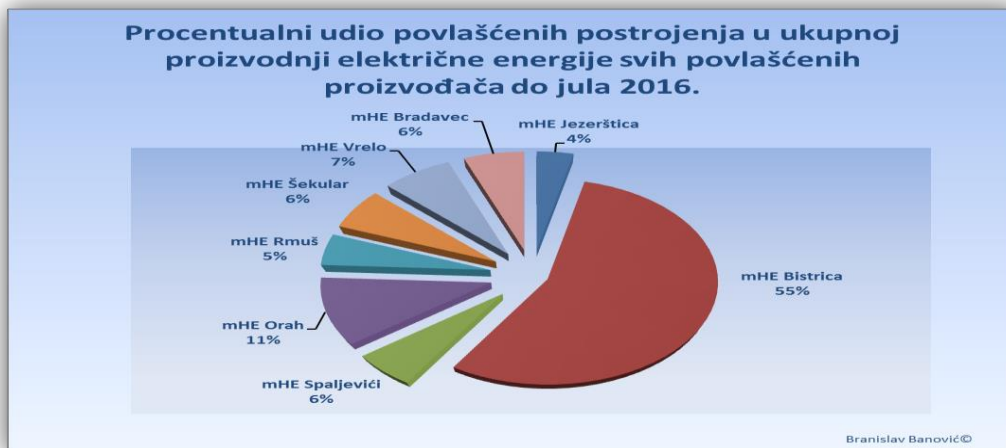


Mjesečni izvještaj o proizvodnji električne energije iz obnovljivih izvora energije, iz malih hidroelektrana u Crnoj Gori



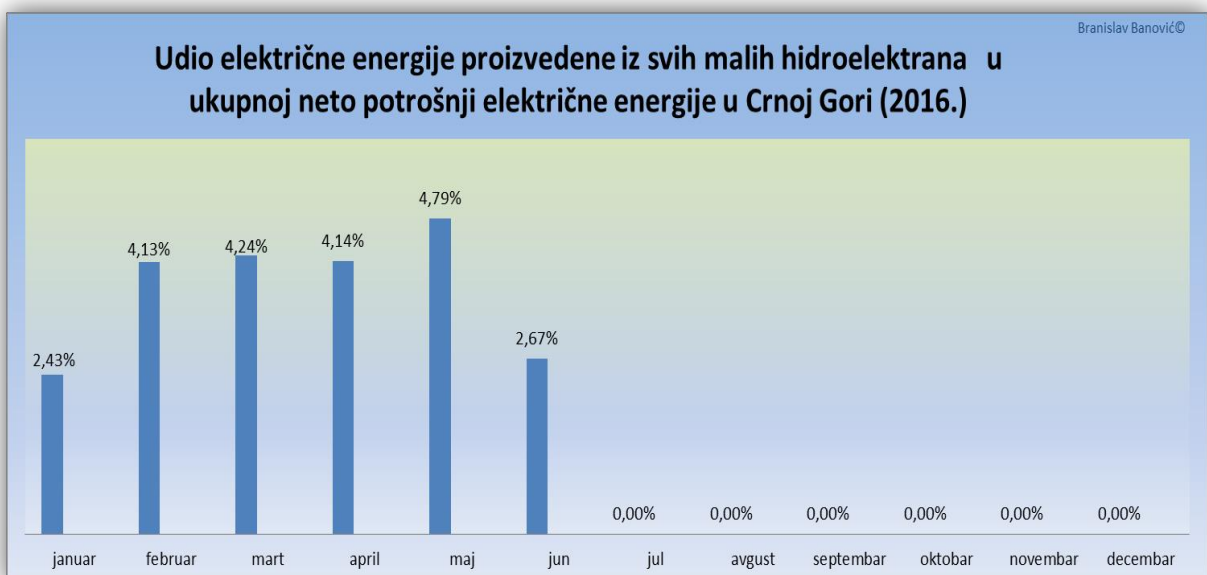
Proizvedena električna energija iz povlašćenih postrojenja u 2016. godini:

2016. godina	"Hidroenergija Montenegro" doo						"Synergy" doo	"Igma Grand" doo	UKUPNA MJESEČNA PROIZVODNJA
	vodotok Bistrica		vodotok Šekularska				vodotok Vrelo	vodotok Bradavec	
	mHE Jezerštica	mHE Bistrica	mHE Spaljevići	mHE Orah	mHE Rmuš	mHE Šekular	mHE Vrelo	mHE Bradavec	
Snaga na pragu elektrane	Ppe= 0,82	Ppe = 4,6MW	Ppe = 0,56MW	Ppe = 0,82MW	Ppe = 0,44MW	Ppe= 1,43MW	Ppe= 0,56MW	Ppe= 0,82MW	Ppe(sum)= 10,05
januar	150.555 kWh	2.374.224 kWh	157.093 kWh	336.497 kWh	141.495 kWh		250.600 kWh	262.455 kWh	3.672.919 kWh
februar	182.100 kWh	3.149.216 kWh	313.873 kWh	612.371 kWh	303.390 kWh		373.800 kWh	278.295 kWh	5.213.045 kWh
mart	170.640 kWh	3.305.725 kWh	269.064 kWh	629.402 kWh	273.473 kWh		426.300 kWh	299.610 kWh	5.374.214 kWh
april	184.140 kWh	2.676.062 kWh	407.242 kWh	655.010 kWh	306.444 kWh	500.257 kWh	353.850 kWh	285.390 kWh	5.368.395 kWh
maj	201.375 kWh	3.213.752 kWh	415.036 kWh	690.052 kWh	318.968 kWh	986.486 kWh	406.700 kWh	313.335 kWh	6.545.704 kWh
jun	175.560 kWh	1.617.792 kWh	134.118 kWh	273.185 kWh	109.161 kWh	367.244 kWh	256.550 kWh	314.940 kWh	3.248.549 kWh
jul									0 kWh
avgust									0 kWh
septembar									0 kWh
oktobar									0 kWh
novembar									0 kWh
decembar									0 kWh
UKUPNO	1.064.370 kWh	16.336.771 kWh	1.696.426 kWh	3.196.517 kWh	1.452.931 kWh	1.853.987 kWh	2.067.800 kWh	1.754.025 kWh	29.422.826 kWh



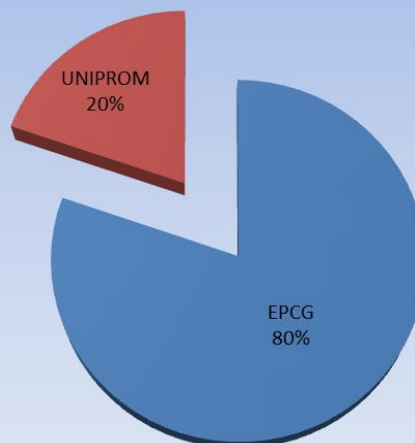
Proizvedena električna energija iz svih malih hidroelektrana u 2016. godini:

Proizvodnja mHE (kWh) - 2015.	Januar	Februar	Mart	April	Maj	Jun	Ukupno
Glava Zete	1.642.318	2.288.406	2.704.966	1.296.466	1.965.582	1.502.757	11.400.496
Slap Zete	309.179	315.737	333.373	615.341	493.117	525.667	2.592.414
Rijeka Mušović	441.923	677.685	485.471	522.945	695.708	325.630	3.149.362
Šavnik	62.150	71.400	74.800	65.800	67.050	46.750	387.950
Rijeka Crnojević	0	0	0	0	0	0	0
Podgor	108.450	150.450	153.300	131.550	155.250	89.100	788.100
Lijeva Rijeka	0	0	0	0	0	0	0
Jezerštica	150.555	182.100	170.640	184.140	201.375	175.560	1.064.370
Bistrica	2.374.224	3.149.216	3.305.725	2.676.062	3.213.752	1.617.792	16.336.771
Orah	336.497	612.371	629.402	655.010	690.052	273.185	3.196.517
Rmuš	141.495	303.390	273.473	306.444	318.968	109.161	1.452.931
Šekular	113.728	769.846	959.194	910.868	986.486	367.244	4.107.366
Spalevići	157.093	313.873	269.064	407.242	415.036	134.118	1.696.426
Vrelo	250.600	373.800	426.300	353.850	406.700	256.550	2.067.800
Bradavec	262.455	278.295	299.610	285.390	313.335	314.940	1.754.025
Ukupno	6.350.667	9.486.569	10.085.318	8.411.108	9.922.412	5.738.453	49.994.527



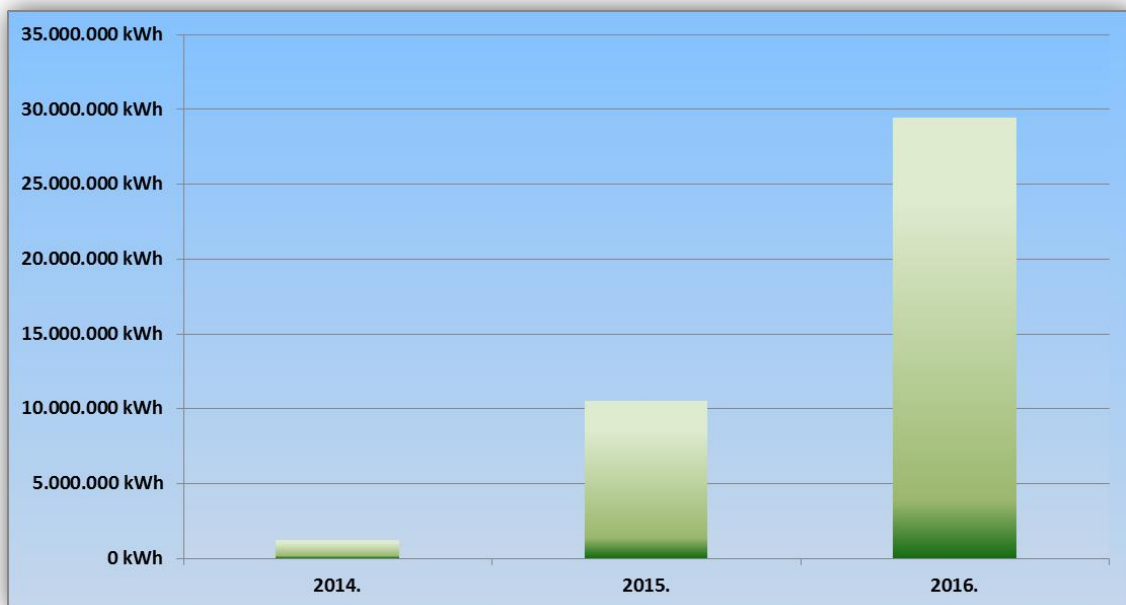
PROCENTUALNI UDIO SNABDJEVAČA U KUPOVINI ELEKTRIČNE ENERGIJE OD COTEE –a (kWh)		
2016.	<i>EPCG</i>	<i>MONTENEGRO BONUS - UNIPROM (od 1. marta)</i>
januar	2.881.207 kWh	791.712 kWh
februar	4.228.045 kWh	985.000 kWh
mart	4.388.340 kWh	985.874 kWh
april	4.334.561 kWh	1.033.834 kWh
maj	5.261.464 kWh	1.284.240 kWh
jun	2.525.133 kWh	723.416 kWh
UKUPNO	23.618.750,14 kWh	5.804.075,65 kWh

Procentualni udio u kupovini električne energije proizvedene u povlašćenim postrojenjima od COTEE-a

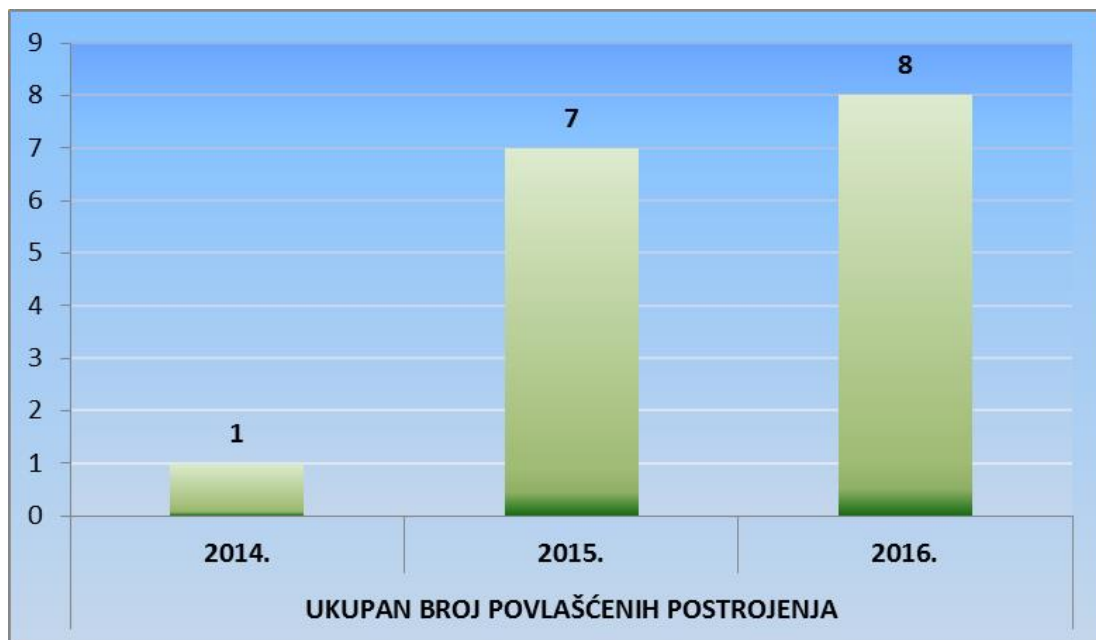


Kupovina električne energije proizvedene od povlašćenih proizvođača od 2014. do 2016. godine

PROIZVODNJA ELEKTRIČNE ENERGIJE SVIH POVLAŠĆENIH PROIZVOĐAČA OD POČETKA KUPOVINE ELEKTRIČNE ENERGIJE PROIZVEDENE U POVLAŠĆENIM POSTROJENJIMA				
GODINA	2014.	2015.	2016.	UKUPNO(od 2014. do 2016.)
MJESEC	(kWh)	(kWh)	(kWh)	(kWh)
januar		97.020	3.672.918	3.769.938
februar		57.780	5.213.045	5.270.825
mart		67.935	5.374.214	5.442.149
april		164.565	5.368.395	5.532.960
maj	193.110	1.732.804	6.545.704	8.471.618
jun	178.440	1.892.247	3.248.549	5.319.236
jul	122.220	1.158.936		1.281.156
avgust	49.890	333.040		382.930
septembar	171.810	181.015		352.825
oktobar	131.475	1.294.267		1.425.742
novembar	149.430	1.862.957		2.012.387
decembar	175.080	1.640.707		1.815.787
UKUPNO	1.171.455	10.483.273	29.422.825	41.077.553



POSTROJENJA KOJA PROIZVODE ELEKTRIČNU ENERGIJU U POVLAŠĆENOM STATUSU		
2014.	2015.	2016.
mHE Jezerštica	mHE Jezerštica	mHE Jezerštica
	mHE Bistrica	mHE Bistrica
	mHE Spaljevići	mHE Spaljevići
	mHE Orah	mHE Orah
	mHE Rmuš	mHE Rmuš
	mHE Vrelo	mHE Vrelo
	mHE Bradavec	mHE Bradavec
		mHE Šekular



Šef službe za OIE
Jovan Pavicevic

Ekonomista u službi za OIE
Branislav Banovic